

2_SUBCOMPONENTE DE VIGILANCIA, COMPONENTE SANIDAD DEL PROGRAMA SANIDAD E INOCUIDAD AGROALIMENTARIA 2015

INFORME FÍSICO Y FINANCIERO

ESTADO:MICHOACAN

PROYECTO FITOSANITARIO: VIGILANCIA EPIDEMIOLOGICA FITOSANITARIA (VEF)

INFORME CORRESPONDIENTE AL MES DE DICIEMBRE DE 2015

PALOMILLA ORIENTAL DE LA FRUTA


| Actividad | Unidad de medida | Físico | | | | | | Financiero | | | | | | | | | | |
|--------------------------------------|------------------|------------------|------------|-----------|------------|-----------|-------------|------------------|--------------------|-----------|---------|-------------------|-----------------|------------|---------|-------------|-----------------------|------------|
| | | Programado anual | En el mes | | Al mes | | % de avance | Programado anual | Ejercido en el mes | | | Programado al mes | Ejercido al mes | | | | % de avance acumulado | |
| | | | Programado | Realizado | Programado | Realizado | | | Total | Federal | Estatal | | Total | Federal | Estatal | Transferido | | Autorizado |
| RUTAS DE TRAMPEO | NÚMERO | 3 | 0 | 0 | 3 | 3 | 100.00 | 58,000.00 | 10,098.99 | 10,098.99 | 0.00 | 58,000.00 | 66,394.24 | 66,394.24 | 0.00 | 10,000.00 | 68,000.00 | 114 |
| RUTAS ESTABLECIDAS | NÚMERO | 30 | 0 | 0 | 30 | 30 | 100.00 | | | | | | | | | | | |
| TRAMPAS INSTALADAS | NÚMERO | 1,200 | 120 | 113 | 1,200 | 712 | 59.33 | | | | | | | | | | | |
| REVISIONES PROGRAMADAS | NÚMERO | | | | | | | | | | | | | | | | | |
| GAPACITACIÓN | NÚMERO | 1 | 0 | 0 | 1 | 1 | 100.00 | 10,900.00 | 0.00 | 0.00 | 0.00 | 10,900.00 | 10,889.97 | 10,889.97 | 0.00 | -10.00 | 10,890.00 | 100 |
| CURSOS A TÉCNICOS | NÚMERO | 5 | 0 | 0 | 1 | 0 | - | | | | | | | | | | | |
| PLÁTICAS A PRODUCTORES | NÚMERO | 5 | 0 | 0 | 5 | 1 | 20.00 | | | | | | | | | | | |
| DIVULGACIÓN | NÚMERO | 1,000 | 100 | 0 | 1,000 | 0 | - | 8,550.00 | 6,050.00 | 6,050.00 | 0.00 | 8,550.00 | 8,550.00 | 8,550.00 | 0.00 | 0.00 | 8,550.00 | 100 |
| IMPRESOS | NÚMERO | | | | | | | | | | | | | | | | | |
| SUPERVISIÓN | NÚMERO | 2 | 0 | 0 | 2 | 0 | - | 1,600.00 | 0.00 | 0.00 | 0.00 | 1,600.00 | 1,600.00 | 1,600.00 | 0.00 | 0.00 | 1,600.00 | 100 |
| SUPERVISIÓN POR OASV | NÚMERO | | | | | | | | | | | | | | | | | |
| EVALUACIÓN | NÚMERO | 1 | 1 | 0 | 1 | 1 | 100.00 | 45,700.00 | 0.00 | 0.00 | 0.00 | 45,700.00 | 35,465.12 | 35,465.12 | 0.00 | -10,234.88 | 35,465.12 | 78 |
| EVALUACIÓN POR LA DELEGACIÓN ESTATAL | NÚMERO | | | | | | | | | | | | | | | | | |
| | | | | | | | | 124,750.00 | 16,148.99 | 16,148.99 | 0.00 | 124,750.00 | 122,899.33 | 122,899.33 | 0.00 | -244.88 | 124,505.12 | 99 |

PRESENTA
El gerente del Comité Estatal



VALIDA

Jefatura del Programa de Sanidad



VALIDA

Representante de Gobierno del Estado



SICAFI: 11/01/2016
Hora: 12:26:32 p.m.



Este Programa es público, ajeno a cualquier partido político. Queda prohibido el uso para fines distintos a los establecidos en el Programa.



2_SUBCOMPONENTE DE VIGILANCIA, COMPONENTE SANIDAD DEL PROGRAMA SANIDAD E INOCUIDAD AGROALIMENTARIA 2015

INFORME FÍSICO Y FINANCIERO

ESTADO:MICHOACAN

PROYECTO FITOSANITARIO: VIGILANCIA EPIDEMIOLOGICA FITOSANITARIA (VEF)

INFORME CORRESPONDIENTE AL MES DE DICIEMBRE DE 2015

GUSANO DE LA MAZORCA


| Actividad | Unidad de medida | Físico | | | | | | Financiero | | | | | | | | | | |
|---|------------------|------------------|------------|-----------|------------|-----------|-------------|------------------|--------------------|------------------|-------------|-------------------|------------------|------------------|-------------|-------------------|------------------|-----------------------|
| | | Programado anual | En el mes | | Al mes | | % de avance | Programado anual | Ejercido en el mes | | | Programado al mes | Ejercido al mes | | | | | % de avance acumulado |
| | | | Programado | Realizado | Programado | Realizado | | | Total | Federal | Estatal | | Total | Federal | Estatal | Transferido | Autorizado | |
| RUTAS DE TRAMPEO | NÚMERO | 6 | 0 | 0 | 6 | 6 | 100 | 24,705.00 | 13,050.00 | 13,050.00 | 0.00 | 24,705.00 | 26,698.00 | 26,698.00 | 0.00 | 1,993.00 | 26,698.00 | 108 |
| TRAMPAS INSTALADAS | NÚMERO | 60 | 0 | 0 | 60 | 60 | 100 | | | | | | | | | | | |
| REVISIONES PROGRAMADAS | NÚMERO | 2,400 | 240 | 539 | 2,400 | 1,929 | 80.38 | | | | | | | | | | | |
| CAPACITACIÓN | | | | | | | | | | | | | | | | | | |
| CURSOS A TÉCNICOS | NÚMERO | 1 | 0 | 0 | 1 | 0 | - | 18,700.00 | 0.00 | 0.00 | 0.00 | 18,700.00 | 18,690.00 | 18,690.00 | 0.00 | -10.00 | 18,690.00 | 100 |
| PLATICAS A PRODUCTORES | NÚMERO | 5 | 0 | 0 | 5 | 0 | - | | | | | | | | | | | |
| DIVULGACIÓN IMPRESOS | NÚMERO | 1,000 | 100 | 0 | 1,000 | 0 | - | 17,500.00 | 0.00 | 0.00 | 0.00 | 17,500.00 | 4,093.84 | 4,093.84 | 0.00 | -13,406.16 | 4,093.84 | 23 |
| SUPERVISIÓN SUPERVISIÓN POR OASV | NÚMERO | 2 | 0 | 0 | 2.00 | 1 | 50.00 | 23,550.00 | 18,601.29 | 18,601.29 | 0.00 | 23,550.00 | 23,550.00 | 23,550.00 | 0.00 | 0.00 | 23,550.00 | 100 |
| EVALUACIÓN EVALUACIÓN POR LA DELEGACIÓN ESTATAL | NÚMERO | 1 | 1 | 0 | 1.00 | 0 | - | 7,600.00 | 0.00 | 0.00 | 0.00 | 7,600.00 | 7,399.00 | 7,399.00 | 0.00 | -201.00 | 7,399.00 | 97 |
| | | | | | | | | 92,055.00 | 31,651.29 | 31,651.29 | 0.00 | 92,055.00 | 80,430.84 | 80,430.84 | 0.00 | -11,624.16 | 80,430.84 | 87 |

PRESENTA
El gerente del Comité Estatal



VALIDA

Jefatura del Programa de Sanidad



VALIDA

Representante de Gobierno del Estado



SICAFI: 11/01/2016
Hora: 12:26:46 p.m.



Este Programa es público, ajeno a cualquier partido político. Queda prohibido el uso para fines distintos a los establecidos en el Programa.



2_SUBCOMPONENTE DE VIGILANCIA, COMPONENTE SANIDAD DEL PROGRAMA SANIDAD E INOCUIDAD AGROALIMENTARIA 2015
 INFORME FÍSICO Y FINANCIERO

ESTADO: MICHOACÁN

PROYECTO FITOSANITARIO: VIGILANCIA EPIDEMIOLÓGICA FITOSANITARIA (VEF)
 INFORME CORRESPONDIENTE AL MES DE DICIEMBRE DE 2015

COMPLEJO DE ESCARABAJOS AMBROSIALES

| Actividad | Unidad de medida | Físico | | | | | | Financiero | | | | | | % de avance acumulado | | | | |
|--|------------------|------------------|------------|-----------|------------|-----------|------------------|--------------------|-------------------|-------------------|-------------------|-------------------|-------------------|-----------------------|-------------|------------------|-------------------|------------|
| | | Programado anual | En el mes | | Al mes | | Programado anual | Ejercido en el mes | | | Programado al mes | Ejercido al mes | | | | | | |
| | | | Programado | Realizado | Programado | Realizado | | % de avance | Total | Federal | | Estatal | Total | | Federal | Estatal | Transferido | Autorizado |
| ÁREA DE EXPLORACIÓN SUPERFICIE PROGRAMADA | HECTÁREAS | 3,200.00 | 50.00 | 162.00 | 3,200.00 | 2,495.00 | 77.97 | 281,372.00 | 45,172.68 | 45,172.68 | 0.00 | 281,372.00 | 281,207.21 | 281,207.21 | 0.00 | 0.00 | 281,372.00 | 100 |
| RUTAS DE VIGILANCIA RUTAS ESTABLECIDAS | NÚMERO | 5 | 0 | 0 | 5.00 | 5.00 | 100.00 | 210,000.00 | 20,000.00 | 20,000.00 | 0.00 | 210,000.00 | 229,950.00 | 229,950.00 | 0.00 | 20,000.00 | 230,000.00 | 110 |
| ESTABLECIDOS PUNTOS DE VIGILANCIA ESTABLECIDOS | NÚMERO | 50 | 0 | 0 | 50.00 | 50.00 | 100.00 | | | | | | | | | | | |
| REVISIONES PROGRAMADAS DE LOS PUNTOS DE VIGILANCIA | NÚMERO | 1,200 | 100 | 66 | 1,200.00 | 623.00 | 51.92 | | | | | | | | | | | |
| RUTAS DE TRAMPEO RUTAS ESTABLECIDAS | NÚMERO | 12 | 0 | 0 | 12.00 | 12.00 | 100.00 | 90,100.00 | 43,532.62 | 43,532.62 | 0.00 | 90,100.00 | 107,551.52 | 107,551.52 | 0.00 | 20,000.00 | 110,100.00 | 119 |
| TRAMPAS INSTALADAS | NÚMERO | 240 | 0 | 0 | 240.00 | 240.00 | 100.00 | | | | | | | | | | | |
| REVISIONES PROGRAMADAS | NÚMERO | 10,560 | 960 | 1,034 | 10,560.00 | 7,825.00 | 74.10 | | | | | | | | | | | |
| CAPACITACIÓN CURSOS A TÉCNICOS | NÚMERO | 1 | 0 | 0 | 1.00 | 2.00 | 200.00 | 7,218.00 | 0.00 | 0.00 | 0.00 | 7,218.00 | 7,218.00 | 7,218.00 | 0.00 | 0.00 | 7,218.00 | 100 |
| PLÁTICAS A PRODUCTORES | NÚMERO | 5 | 0 | 0 | 5.00 | 2.00 | 40.00 | | | | | | | | | | | |
| DIVULGACIÓN IMPRESOS | NÚMERO | 2,000 | 200 | 18 | 2,000.00 | 1,162.00 | 58.10 | 7,500.00 | 0.00 | 0.00 | 0.00 | 7,500.00 | 7,500.00 | 7,500.00 | 0.00 | 0.00 | 7,500.00 | 100 |
| SUPERVISIÓN SUPERVISIÓN POR OASV | NÚMERO | 4 | 0 | 0 | 4.00 | 7.00 | 175.00 | 10,000.00 | 0.00 | 0.00 | 0.00 | 10,000.00 | 2,692.90 | 2,692.90 | 0.00 | -7,307.10 | 2,692.90 | 27 |
| EVALUACIÓN EVALUACIÓN POR LA DELEGACIÓN ESTATAL | NÚMERO | 1 | 1 | 0 | 1.00 | 1.00 | 100.00 | 23,550.00 | 3,870.00 | 3,870.00 | 0.00 | 23,550.00 | 23,550.00 | 23,550.00 | 0.00 | 0.00 | 23,550.00 | 100 |
| | | | | | | | | 629,740.00 | 112,575.30 | 112,575.30 | 0.00 | 629,740.00 | 659,669.63 | 659,669.63 | 0.00 | 32,692.90 | 662,432.90 | 105 |

PRESENTA
 El gerente del Comité Estatal



VALIDA
 Jefatura del Programa de Sanidad



VALIDA
 Representante de Gobierno del Estado



SICAFI: 11/01/2016
 Hora: 12:26:48 p.m.



Este Programa es público, ajeno a cualquier partido político. Queda prohibido el uso para fines distintos a los establecidos en el Programa.



2_SUBCOMPONENTE DE VIGILANCIA, COMPONENTE SANIDAD DEL PROGRAMA SANIDAD E INOCUIDAD AGROALIMENTARIA 2015

INFORME FÍSICO Y FINANCIERO

ESTADO: MICHOACÁN

PROYECTO FITOSANITARIO: VIGILANCIA EPIDEMIOLÓGICA FITOSANITARIA (VEF)

INFORME CORRESPONDIENTE AL MES DE DICIEMBRE DE 2015

PLAGAS REGLAMENTADAS DEL PLÁTANO

| Actividad | Unidad de medida | Físico | | | | | | Financiero | | | | | | | % de avance acumulado | | | |
|--|------------------|------------------|------------|-----------|------------|-----------|-------------|------------------|--------------------|-----------|---------|-------------------|-----------------|------------|-----------------------|------------|-------------|------------|
| | | Programado anual | En el mes | | Al mes | | % de avance | Programado anual | Ejercido en el mes | | | Programado al mes | Ejercido al mes | | | | | |
| | | | Programado | Realizado | Programado | Realizado | | | Total | Federal | Estatal | | Total | Federal | | Estatal | Transferido | Autorizado |
| ÁREA DE EXPLORACIÓN | HECTÁREAS | 2,800.00 | 233.00 | 186.00 | 2,800.00 | 2,602.25 | 92.94 | 143,312.00 | 33,091.71 | 33,091.71 | 0.00 | 143,312.00 | 153,259.09 | 153,259.09 | 0.00 | 10,000.00 | 153,312.00 | 107 |
| SUPERFICIE PROGRAMADA | HECTÁREAS | 2,800.00 | 233.00 | 186.00 | 2,800.00 | 2,602.25 | 92.94 | 143,312.00 | 33,091.71 | 33,091.71 | 0.00 | 143,312.00 | 153,259.09 | 153,259.09 | 0.00 | 10,000.00 | 153,312.00 | 107 |
| RUTAS DE VIGILANCIA | NÚMERO | 5 | 0 | 0 | 5.00 | 5.00 | 100.00 | 143,312.00 | 14,933.00 | 14,933.00 | 0.00 | 143,312.00 | 93,904.50 | 93,904.50 | 0.00 | -49,407.50 | 93,904.50 | 66 |
| RUTAS ESTABLECIDAS | NÚMERO | 5 | 0 | 0 | 5.00 | 5.00 | 100.00 | 143,312.00 | 14,933.00 | 14,933.00 | 0.00 | 143,312.00 | 93,904.50 | 93,904.50 | 0.00 | -49,407.50 | 93,904.50 | 66 |
| PUNTOS DE VIGILANCIA | NÚMERO | 50 | 0 | 0 | 50.00 | 50.00 | 100.00 | 143,312.00 | 14,933.00 | 14,933.00 | 0.00 | 143,312.00 | 93,904.50 | 93,904.50 | 0.00 | -49,407.50 | 93,904.50 | 66 |
| ESTABLECIDOS | NÚMERO | 50 | 0 | 0 | 50.00 | 50.00 | 100.00 | 143,312.00 | 14,933.00 | 14,933.00 | 0.00 | 143,312.00 | 93,904.50 | 93,904.50 | 0.00 | -49,407.50 | 93,904.50 | 66 |
| REVISIONES PROGRAMADAS DE LOS PUNTOS DE VIGILANCIA | NÚMERO | 1,200 | 100 | 79 | 1,200.00 | 1,106.00 | 92.17 | 143,312.00 | 14,933.00 | 14,933.00 | 0.00 | 143,312.00 | 93,904.50 | 93,904.50 | 0.00 | -49,407.50 | 93,904.50 | 66 |
| CAPACITACIÓN | NÚMERO | 1,200 | 100 | 79 | 1,200.00 | 1,106.00 | 92.17 | 143,312.00 | 14,933.00 | 14,933.00 | 0.00 | 143,312.00 | 93,904.50 | 93,904.50 | 0.00 | -49,407.50 | 93,904.50 | 66 |
| CURSOS A TÉCNICOS | NÚMERO | 1 | 0 | 0 | 1.00 | 0.00 | - | 700.00 | 0.00 | 0.00 | 0.00 | 700.00 | 700.00 | 700.00 | 0.00 | 0.00 | 700.00 | 100 |
| PLÁTICAS A PRODUCTORES | NÚMERO | 5 | 0 | 0 | 5.00 | 1.00 | 20.00 | 700.00 | 0.00 | 0.00 | 0.00 | 700.00 | 700.00 | 700.00 | 0.00 | 0.00 | 700.00 | 100 |
| DIVULGACIÓN | NÚMERO | 5 | 0 | 0 | 5.00 | 1.00 | 20.00 | 700.00 | 0.00 | 0.00 | 0.00 | 700.00 | 700.00 | 700.00 | 0.00 | 0.00 | 700.00 | 100 |
| IMPRESOS | NÚMERO | 4,000 | 400 | 160 | 4,000.00 | 332.00 | 8.30 | 13,550.00 | 0.00 | 0.00 | 0.00 | 13,550.00 | 13,550.00 | 13,550.00 | 0.00 | 0.00 | 13,550.00 | 100 |
| SUPERVISIÓN | NÚMERO | 4,000 | 400 | 160 | 4,000.00 | 332.00 | 8.30 | 13,550.00 | 0.00 | 0.00 | 0.00 | 13,550.00 | 13,550.00 | 13,550.00 | 0.00 | 0.00 | 13,550.00 | 100 |
| SUPERVISIÓN POR OASV | NÚMERO | 2 | 0 | 0 | 5.00 | 3.00 | 150.00 | 42,900.00 | 0.00 | 0.00 | 0.00 | 42,900.00 | 42,900.00 | 42,900.00 | 0.00 | 0.00 | 42,900.00 | 100 |
| EVALUACIÓN | NÚMERO | 2 | 0 | 0 | 5.00 | 3.00 | 150.00 | 42,900.00 | 0.00 | 0.00 | 0.00 | 42,900.00 | 42,900.00 | 42,900.00 | 0.00 | 0.00 | 42,900.00 | 100 |
| EVALUACIÓN POR LA DELEGACIÓN ESTATAL | NÚMERO | 1 | 1 | 0 | 1.00 | 0.00 | - | 21,500.00 | 0.00 | 0.00 | 0.00 | 21,500.00 | 19,462.80 | 19,462.80 | 0.00 | -2,037.20 | 19,462.80 | 91 |
| | | | | | | | | 365,274.00 | 48,024.71 | 48,024.71 | 0.00 | 365,274.00 | 323,776.39 | 323,776.39 | 0.00 | -41,444.70 | 323,829.30 | 89 |

PRESENTA
El gerente del Comité Estatal

VALIDA

Jefatura del Programa de Sanidad

VALIDA

Representante del Gobierno del Estado

SICAFI: 11/01/2016
Hora: 12:26:44 p.m.



Este Programa es público, ajeno a cualquier partido político. Queda prohibido el uso para fines distintos a los establecidos en el Programa.

2_SUBCOMPONENTE DE VIGILANCIA, COMPONENTE SANIDAD DEL PROGRAMA SANIDAD E INOCUIDAD AGROALIMENTARIA 2015

INFORME FÍSICO Y FINANCIERO

ESTADO: MICHOACAN

PROYECTO FITOSANITARIO: VIGILANCIA EPIDEMIOLÓGICA FITOSANITARIA (VEF)

INFORME CORRESPONDIENTE AL MES DE DICIEMBRE DE 2015

PALOMILLA DEL TOMATE

| Actividad | Unidad de medida | Físico | | | | | | Financiero | | | | | | | | | | |
|--------------------------------------|------------------|------------------|------------|-----------|------------|-----------|-------------|------------------|--------------------|-----------|---------|-------------------|-----------------|------------|---------|-------------|------------|-----------------------|
| | | Programado anual | En el mes | | Al mes | | % de avance | Programado anual | Ejercido en el mes | | | Programado al mes | Ejercido al mes | | | | | % de avance acumulado |
| | | | Programado | Realizado | Programado | Realizado | | | Total | Federal | Estatal | | Total | Federal | Estatal | Transferido | Autorizado | |
| RUTAS DE TRAMPEO | NÚMERO | 3 | 0 | 0 | 3 | 3 | 100 | 213,312.00 | 23,091.71 | 23,091.71 | 0.00 | 213,312.00 | 213,259.07 | 213,259.07 | 0.00 | 0.00 | 213,312.00 | 100 |
| RUTAS ESTABLECIDAS | NÚMERO | 3 | 0 | 0 | 3 | 3 | 100 | | | | | | | | | | | |
| TRAMPAS INSTALADAS | NÚMERO | 60 | 0 | 0 | 60 | 60 | 100 | | | | | | | | | | | |
| REVISIONES PROGRAMADAS | NÚMERO | 2,720 | 240 | 275 | 2,720 | 1,716 | 63.09 | | | | | | | | | | | |
| CAPACITACIÓN CURSOS A TÉCNICOS | NÚMERO | 1 | 0 | 0 | 1 | 0 | 0 | 3,500.00 | 0.00 | 0.00 | 0.00 | 3,500.00 | 2,415.00 | 2,415.00 | 0.00 | -1,085.00 | 2,415.00 | 69 |
| PLÁTICAS A PRODUCTORES | NÚMERO | 4 | 0 | 1 | 4 | 1 | 25.00 | | | | | | | | | | | |
| DIVULGACIÓN IMPRESOS | NÚMERO | 1,000 | 100 | 60 | 1,000 | 60 | 8.00 | 8,550.00 | 0.00 | 0.00 | 0.00 | 8,550.00 | 8,550.00 | 8,550.00 | 0.00 | 0.00 | 8,550.00 | 100 |
| SUPERVISIÓN SUPERVISIÓN DGSV | NÚMERO | 2 | 0 | 0 | 2 | 0 | 0 | 4,700.00 | 0.00 | 0.00 | 0.00 | 4,700.00 | 4,700.00 | 4,700.00 | 0.00 | 0.00 | 4,700.00 | 100 |
| EVALUACIÓN POR LA DELEGACIÓN ESTATAL | NÚMERO | 1 | 1 | 0 | 1 | 1 | 100 | 17,400.00 | 0.00 | 0.00 | 0.00 | 17,400.00 | 14,890.00 | 14,890.00 | 0.00 | -2,510.00 | 14,890.00 | 86 |
| | | | | | | | | 247,462.00 | 23,091.71 | 23,091.71 | 0.00 | 247,462.00 | 243,814.07 | 243,814.07 | 0.00 | -3,595.00 | 243,867.00 | 99 |

PRESENTA

El gerente del Comité Estatal



VALIDA

Jefatura del Programa de Sanidad



VALIDA

Representante de Gobierno del Estado



SICAFI: 11/01/2016
Hora: 12:26:42 p.m.



Este Programa es público, ajeno a cualquier partido político. Queda prohibido el uso para fines distintos a los establecidos en el Programa.



2_SUBCOMPONENTE DE VIGILANCIA, COMPONENTE SANIDAD DEL PROGRAMA SANIDAD E INOCUIDAD AGROALIMENTARIA 2015

INFORME FÍSICO Y FINANCIERO

ESTADO:MICHOACAN

PROYECTO FITOSANITARIO: VIGILANCIA EPIDEMIOLOGICA FITOSANITARIA (VEF)

INFORME CORRESPONDIENTE AL MES DE DICIEMBRE DE 2015


PLAGAS REGLAMENTADAS DE LOS CITRICOS

| Actividad | Unidad de medida | Físico | | | | | | Financiero | | | | | | | | | | |
|---|------------------|------------------|------------|-----------|------------|-----------|-------------|-------------------|--------------------|------------------|-------------|-------------------|-------------------|-------------------|-------------|------------------|-----------------------|------------|
| | | Programado anual | En el mes | | Al mes | | % de avance | Programado anual | Ejercido en el mes | | | Programado al mes | Ejercido al mes | | | | % de avance acumulado | |
| | | | Programado | Realizado | Programado | Realizado | | | Total | Federal | Estatal | | Total | Federal | Estatal | Transferido | | Autorizado |
| ÁREA DE EXPLORACIÓN SUPERFICIE PROGRAMADA | HECTÁREAS | 2,800.00 | 233.00 | 214.00 | 2,800.00 | 2,700.00 | 96.43 | 213,312.00 | 33,091.71 | 33,091.71 | 0.00 | 213,312.00 | 223,077.03 | 223,077.03 | 0.00 | 10,000.00 | 223,312.00 | 105 |
| PARCELA CENTINELA | NÚMERO | 15 | 0 | 0 | 15.00 | 15.00 | 100.00 | 27,000.00 | 7,696.00 | 7,696.00 | 0.00 | 27,000.00 | 25,000.00 | 25,000.00 | 0.00 | -2,000.00 | 25,000.00 | 93 |
| REVISIONES PROGRAMADAS | NÚMERO | 350 | 30 | 34 | 360.00 | 350.00 | 100.00 | 146,712.00 | 43,870.07 | 43,870.07 | 0.00 | 146,712.00 | 154,212.00 | 154,212.00 | 0.00 | 7,500.00 | 154,212.00 | 105 |
| RUTAS DE VIGILANCIA ESTABLECIDAS | NÚMERO | 5 | 0 | 0 | 5.00 | 5.00 | 100.00 | 50,000.00 | 50.00 | 50.00 | 100.00 | 1,200.00 | 100 | 107 | 1,200.00 | 1,078.00 | 89.83 | |
| PUNTOS DE VIGILANCIA ESTABLECIDOS | NÚMERO | 50 | 0 | 0 | 50.00 | 50.00 | 100.00 | 3,500.00 | 0.00 | 0.00 | 0.00 | 3,500.00 | 580.00 | 580.00 | 0.00 | -2,920.00 | 580.00 | 17 |
| REVISIONES PROGRAMADAS DE LOS PUNTOS DE VIGILANCIA ESTABLECIDOS | NÚMERO | 1,200 | 100 | 107 | 1,200.00 | 1,078.00 | 89.83 | 10,000.00 | 0.00 | 0.00 | 0.00 | 10,000.00 | 10,000.00 | 10,000.00 | 0.00 | 0.00 | 10,000.00 | 100 |
| CAPACITACIÓN CURSOS A TÉCNICOS | NÚMERO | 2 | 0 | 0 | 2.00 | 0.00 | - | 23,550.00 | 0.00 | 0.00 | 0.00 | 23,550.00 | 23,494.00 | 23,494.00 | 0.00 | 0.00 | 23,550.00 | 100 |
| PLÁTICAS A PRODUCTORES | NÚMERO | 4 | 0 | 0 | 4.00 | 3.00 | 75.00 | 700.00 | 0.00 | 0.00 | 0.00 | 700.00 | 700.00 | 700.00 | 0.00 | 0.00 | 700.00 | 100 |
| DNULGACIÓN IMPRESOS | NÚMERO | 5,000 | 500 | 295 | 5,000.00 | 2,476.00 | 49.52 | 424,774.00 | 84,657.78 | 84,657.78 | 0.00 | 424,774.00 | 437,063.03 | 437,063.03 | 0.00 | 12,580.00 | 437,354.00 | 103 |
| SUPERVISIÓN SUPERVISIÓN POR OASV | NÚMERO | 2 | 0 | 0 | 2.00 | 2.00 | 100.00 | | | | | | | | | | | |
| EVALUACIÓN EVALUACIÓN POR LA DELEGACIÓN ESTATAL | NÚMERO | 1 | 1 | 0 | 1.00 | 0.00 | - | | | | | | | | | | | |
| | | | | | | | | 424,774.00 | 84,657.78 | 84,657.78 | 0.00 | 424,774.00 | 437,063.03 | 437,063.03 | 0.00 | 12,580.00 | 437,354.00 | 103 |

PRESENTA
El gerente del Comité Estatal



VALIDA
Jefatura del Programa de Sanidad



VALIDA
Representante de Gobierno del Estado



SICAFI: 11/01/2016
Hora: 12:26:40 p.m.



Este Programa es público, ajeno a cualquier partido político. Queda prohibido el uso para fines distintos a los establecidos en el Programa.



2_SUBCOMPONENTE DE VIGILANCIA, COMPONENTE SANIDAD DEL PROGRAMA SANIDAD E INOCUIDAD AGROALIMENTARIA 2015

INFORME FÍSICO Y FINANCIERO

ESTADO: MICHOACÁN

PROYECTO FITOSANITARIO: VIGILANCIA EPIDEMIOLÓGICA FITOSANITARIA (VEF)

INFORME CORRESPONDIENTE AL MES DE DICIEMBRE DE 2015

PICUDO ROJO DE LAS PALMERAS

| Actividad | Unidad de medida | Físico | | | | | | Financiero | | | | | | | | | | |
|--------------------------------------|------------------|------------------|------------|-----------|------------|-----------|-------------|------------------|--------------------|-----------|---------|-------------------|-----------------|------------|---------|-------------|-----------------------|------------|
| | | Programado anual | En el mes | | Al mes | | % de avance | Programado anual | Ejercido en el mes | | | Programado al mes | Ejercido al mes | | | | % de avance acumulado | |
| | | | Programado | Realizado | Programado | Realizado | | | Total | Federal | Estatal | | Total | Federal | Estatal | Transferido | | Autorizado |
| RUTAS DE TRAMPEO | NÚMERO | 5 | 0 | 0 | 5 | 5 | 100 | 444,224.00 | 56,183.42 | 56,183.42 | 0.00 | 444,224.00 | 442,251.25 | 442,251.25 | 0.00 | -919.20 | 443,304.80 | 100 |
| RUTAS ESTABLECIDAS | NÚMERO | 50 | 0 | 0 | 50 | 50 | 100 | | | | | | | | | | | |
| TRAMPAS INSTALADAS | NÚMERO | 2,300 | 200 | 188 | 2,300 | 2,078 | 90.35 | | | | | | | | | | | |
| REVISIONES PROGRAMADAS | NÚMERO | | | | | | | | | | | | | | | | | |
| CAPACITACIÓN | NÚMERO | 1 | 0 | 0 | 1 | 0 | 0 | 6,050.00 | 0.00 | 0.00 | 0.00 | 6,050.00 | 6,050.00 | 6,050.00 | 0.00 | 0.00 | 6,050.00 | 100 |
| CURSOS A TÉCNICOS | NÚMERO | 4 | 0 | 0 | 4 | 2 | 50.00 | | | | | | | | | | | |
| PLÁTICAS A PRODUCTORES | NÚMERO | 1,000 | 100 | 25 | 1,000 | 175 | 17.50 | 6,500.00 | 0.00 | 0.00 | 0.00 | 6,500.00 | 2,500.00 | 2,500.00 | 0.00 | -4,000.00 | 2,500.00 | 38 |
| DIVULGACIÓN | NÚMERO | 2 | 0 | 0 | 2 | 4 | 200.00 | 2,700.00 | 2,000.00 | 2,000.00 | 0.00 | 2,700.00 | 2,700.00 | 2,700.00 | 0.00 | 0.00 | 2,700.00 | 100 |
| IMPRESOS | NÚMERO | 1,000 | 100 | 25 | 1,000 | 175 | 17.50 | 4,000.00 | 0.00 | 0.00 | 0.00 | 4,000.00 | 2,004.22 | 2,004.22 | 0.00 | -1,995.78 | 2,004.22 | 50 |
| SUPERVISIÓN | NÚMERO | 1 | 1 | 0 | 1 | 1 | 100.00 | | | | | | | | | | | |
| SUPERVISIÓN POR OASV | NÚMERO | | | | | | | | | | | | | | | | | |
| EVALUACIÓN | NÚMERO | | | | | | | | | | | | | | | | | |
| EVALUACIÓN POR LA DELEGACIÓN ESTATAL | NÚMERO | | | | | | | | | | | | | | | | | |
| | | | | | | | | 463,474.00 | 58,183.42 | 58,183.42 | 0.00 | 463,474.00 | 455,505.47 | 455,505.47 | 0.00 | -6,914.98 | 456,559.02 | 98 |

PRESENTA

El gerente del Comité Estatal

VALIDA

Jefatura del Programa de Sanidad

VALIDA

Representante de Gobierno del Estado

SICAFI: 11/01/2016
Hora: 12:26:38 p.m.



Este Programa es público, ajeno a cualquier partido político. Queda prohibido el uso para fines distintos a los establecidos en el Programa.

2_SUBCOMPONENTE DE VIGILANCIA, COMPONENTE SANIDAD DEL PROGRAMA SANIDAD E INOCUIDAD AGROALIMENTARIA 2015
 INFORME FÍSICO Y FINANCIERO

ESTADO:MICHOACAN

PROYECTO FITOSANITARIO: VIGILANCIA EPIDEMIOLOGICA FITOSANITARIA (VEF)
 INFORME CORRESPONDIENTE AL MES DE DICIEMBRE DE 2015


ROYA NEGRA DEL TALLO DEL TRIGO UG99

| Actividad | Unidad de medida | Físico | | | | | | Financiero | | | | | | | | | % de avance acumulado | |
|---|------------------|------------------|------------|-----------|------------|-----------|-------------|------------------|--------------------|----------|---------|-------------------|-----------------|-----------|---------|-------------|-----------------------|------------|
| | | Programado anual | En el mes | | Al mes | | % de avance | Programado anual | Ejercido en el mes | | | Programado al mes | Ejercido al mes | | | | | |
| | | | Programado | Realizado | Programado | Realizado | | | Total | Federal | Estatal | | Total | Federal | Estatal | Transferido | | Autorizado |
| ÁREA DE EXPLORACIÓN SUPERFICIE PROGRAMADA | HECTÁREAS | 800.00 | 0.00 | 0.00 | 800.00 | 334.00 | 41.75 | 9,407.00 | 0.00 | 0.00 | 0.00 | 9,407.00 | 4,199.39 | 4,199.39 | 0.00 | -5,207.00 | 4,200.00 | 45 |
| CAPACITACIÓN CURSOS A TÉCNICOS | NÚMERO | 1 | 0 | 0 | 1.00 | 0.00 | - | 3,500.00 | 0.00 | 0.00 | 0.00 | 3,500.00 | 0.00 | 0.00 | 0.00 | -3,500.00 | 0.00 | 0 |
| PLÁTICAS A PRODUCTORES | NÚMERO | 4 | 0 | 0 | 4.00 | 0.00 | - | 8,550.00 | 2,618.00 | 2,618.00 | 0.00 | 8,550.00 | 5,118.00 | 5,118.00 | 0.00 | 0.00 | 8,550.00 | 60 |
| DIVULGACIÓN IMPRESOS | NÚMERO | 1,000 | 0 | 0 | 1,000.00 | 0.00 | - | 21,050.00 | 6,050.00 | 6,050.00 | 0.00 | 21,050.00 | 21,050.00 | 21,050.00 | 0.00 | 0.00 | 21,050.00 | 100 |
| SUPERVISIÓN SUPERVISIÓN POR OASV | NÚMERO | 2 | 0 | 0 | 2.00 | 1.00 | 50.00 | 1,400.00 | 0.00 | 0.00 | 0.00 | 1,400.00 | 1,400.00 | 1,400.00 | 0.00 | 0.00 | 1,400.00 | 100 |
| EVALUACIÓN EVALUACIÓN POR LA DELEGACIÓN ESTATAL | NÚMERO | 1 | 1 | 0 | 1.00 | 0.00 | - | 43,907.00 | 8,668.00 | 8,668.00 | 0.00 | 43,907.00 | 31,767.39 | 31,767.39 | 0.00 | -8,707.00 | 35,200.00 | 72 |

PRESENTA
 El gerente del Comité Estatal



VALIDA
 Jefatura del Programa de Sanidad



VALIDA
 Representante de Gobierno del Estado



SICAFI: 11/01/2016
 Hora: 12:26:37 p.m.



Este Programa es público, ajeno a cualquier partido político. Queda prohibido el uso para fines distintos a los establecidos en el Programa.



2_SUBCOMPONENTE DE VIGILANCIA, COMPONENTE SANIDAD DEL PROGRAMA SANIDAD E INOCUIDAD AGROALIMENTARIA 2015

INFORME FÍSICO Y FINANCIERO

ESTADO:MICHOACAN

PROYECTO FITOSANITARIO: VIGILANCIA EPIDEMIOLOGICA FITOSANITARIA (VEF)

INFORME CORRESPONDIENTE AL MES DE DICIEMBRE DE 2015

ACARO ROJO DE LAS PALMAS

| Actividad | Unidad de medida | Físico | | | | | | Financiero | | | | | | | | | | |
|--|------------------|------------------|------------|-----------|------------|-----------|-------------|-------------------|--------------------|------------------|-------------|-------------------|-------------------|-------------------|-------------|-------------------|-----------------------|------------|
| | | Programado anual | En el mes | | Al mes | | % de avance | Programado anual | Ejercido en el mes | | | Programado al mes | Ejercido al mes | | | | % de avance acumulado | |
| | | | Programado | Realizado | Programado | Realizado | | | Total | Federal | Estatal | | Total | Federal | Estatal | Transferido | | Autorizado |
| ÁREA DE EXPLORACIÓN SUPERFICIE PROGRAMADA | HECTÁREAS | 3,000.00 | 250.00 | 0.00 | 3,000.00 | 3,236.75 | 107.89 | 296,120.00 | 43,700.81 | 43,700.81 | 0.00 | 296,120.00 | 294,942.84 | 294,942.84 | 0.00 | -800.00 | 295,320.00 | 100 |
| RUTAS ESTABLECIDAS | NÚMERO | 5 | 0 | 0 | 5 | 5 | 100.00 | 261,942.00 | 32,476.64 | 32,476.64 | 0.00 | 261,942.00 | 246,602.97 | 246,602.97 | 0.00 | -15,014.80 | 246,927.20 | 94 |
| PUNTOS DE VIGILANCIA ESTABLECIDOS | NÚMERO | 50 | 0 | 0 | 50 | 50 | 100.00 | | | | | | | | | | | |
| REVISIONES PROGRAMADAS DE LOS PUNTOS DE VIGILANCIA | NÚMERO | 1,200 | 100 | 0 | 1,200 | 953 | 79.42 | | | | | | | | | | | |
| CAPACITACIÓN CURSOS A TÉCNICOS | NÚMERO | 1 | 0 | 0 | 0 | 0 | | 7,000.00 | 0.00 | 0.00 | 0.00 | 7,000.00 | 2,034.00 | 2,034.00 | 0.00 | -4,966.00 | 2,034.00 | 29 |
| PLÁTICAS A PRODUCTORES | NÚMERO | 4 | 0 | 0 | 4 | 5 | 125.00 | | | | | | | | | | | |
| DIVULGACIÓN IMPRESOS | NÚMERO | 1,000 | 100 | 0 | 1,200 | 349 | 34.90 | 2,500.00 | 0.00 | 0.00 | 0.00 | 2,500.00 | 2,500.00 | 2,500.00 | 0.00 | 0.00 | 2,500.00 | 100 |
| SUPERVISIÓN SUPERVISIÓN POR OASV | NÚMERO | 2 | 0 | 0 | 2 | 4 | 200.00 | 12,700.00 | 0.00 | 0.00 | 0.00 | 12,700.00 | 11,128.80 | 11,128.80 | 0.00 | -1,571.20 | 11,128.80 | 88 |
| EVALUACIÓN EVALUACIÓN POR LA DELEGACIÓN ESTATAL | NÚMERO | 1 | 1 | 0 | 1 | 0 | | 6,050.00 | 0.00 | 0.00 | 0.00 | 6,050.00 | 6,050.00 | 6,050.00 | 0.00 | 0.00 | 6,050.00 | 100 |
| | | | | | | | | 586,312.00 | 76,177.45 | 76,177.45 | 0.00 | 686,312.00 | 563,258.61 | 563,258.61 | 0.00 | -22,352.00 | 563,960.00 | 96 |

PRESENTA

El gerente del Comité Estatal




VALIDA

Jefatura del Programa de Sanidad



VALIDA

Representante de Gobierno del Estado



SICAFI: 11/01/2016
Hora: 12:26:35 p.m.



Este Programa es público, ajeno a cualquier partido político. Queda prohibido el uso para fines distintos a los establecidos en el Programa.



2_SUBCOMPONENTE DE VIGILANCIA, COMPONENTE SANIDAD DEL PROGRAMA SANIDAD E INOCUIDAD AGROALIMENTARIA 2015
 INFORME FÍSICO Y FINANCIERO

ESTADO:MICHOACAN

PROYECTO FITOSANITARIO: VIGILANCIA EPIDEMIOLOGICA FITOSANITARIA (VEF)
 INFORME CORRESPONDIENTE AL MES DE DICIEMBRE DE 2015

PALOMILLA MARRON DE LA MANZANA

| Actividad | Unidad de medida | Físico | | | | | | Financiero | | | | | | | | | | |
|--------------------------------------|------------------|------------------|------------|-----------|------------|-----------|-------------|------------------|--------------------|-----------|---------|-------------------|-----------------|------------|---------|-------------|------------|-----------------------|
| | | Programado anual | En el mes | | Al mes | | % de avance | Programado anual | Ejercido en el mes | | | Programado al mes | Ejercido al mes | | | | | |
| | | | Programado | Realizado | Programado | Realizado | | | Total | Federal | Estatal | | Total | Federal | Estatal | Transferido | Autorizado | % de avance acumulado |
| RUTAS DE TRAMPEO | NÚMERO | 3 | 0 | 0 | 3 | 3 | 100 | 57,000.00 | 10,000.00 | 10,000.00 | 0.00 | 57,000.00 | 10,000.00 | 10,000.00 | 0.00 | -47,000.00 | 10,000.00 | 18 |
| RUTAS ESTABLECIDAS | NÚMERO | 3 | 0 | 0 | 3 | 3 | 100 | | | | | | | | | | | |
| TRAMPAS INSTALADAS | NÚMERO | 30 | 0 | 0 | 30 | 30 | 100 | | | | | | | | | | | |
| REVISIONES PROGRAMADAS | NÚMERO | 1,200 | 120 | 133 | 1,200 | 749 | 62.42 | | | | | | | | | | | |
| CAPACITACIÓN CURSOS A TÉCNICOS | NÚMERO | 1 | 0 | 0 | 1 | 0 | - | 64,000.00 | 2,666.25 | 2,666.25 | 0.00 | 64,000.00 | 60,000.00 | 60,000.00 | 0.00 | -4,000.00 | 60,000.00 | 94 |
| PLÁTICAS A PRODUCTORES | NÚMERO | 4 | 0 | 0 | 4 | 1 | 25.00 | | | | | | | | | | | |
| DIVULGACIÓN IMPRESOS | NÚMERO | 1,000 | 100 | 0 | 1,000 | 0 | - | 8,550.00 | 6,050.00 | 6,050.00 | 0.00 | 8,550.00 | 8,550.00 | 8,550.00 | 0.00 | 0.00 | 8,550.00 | 100 |
| SUPERVISIÓN SUPERVISIÓN POR OASV | NÚMERO | 2 | 0 | 0 | 2 | 1 | 50.00 | 59,056.00 | 10,100.00 | 10,100.00 | 0.00 | 59,056.00 | 58,986.57 | 58,986.57 | 0.00 | -69.43 | 58,986.57 | 100 |
| EVALUACIÓN POR LA DELEGACIÓN ESTATAL | NÚMERO | 1 | 1 | 0 | 1 | 1 | 100.00 | 3,600.00 | 0.00 | 0.00 | 0.00 | 3,600.00 | 1,600.00 | 1,600.00 | 0.00 | -2,000.00 | 1,600.00 | 44 |
| | | | | | | | | 192,206.00 | 28,816.25 | 28,816.25 | 0.00 | 192,206.00 | 139,136.57 | 139,136.57 | 0.00 | -53,069.43 | 139,136.57 | 72 |

PRESENTA
 El gerente del Comité Estatal



VALIDA

Jefatura del Programa de Sanidad



VALIDA

Representante de Gobierno del Estado



SICAFI: 11/01/2016
 Hora: 12:26:33 p.m.



Este Programa es público, ajeno a cualquier partido político. Queda prohibido el uso para fines distintos a los establecidos en el Programa.

